

ZP.271.1.5.2026

Sucha Beskidzka 04.05.2026 r.

WYJAŚNIENIA TREŚCI SWZ

Działając na podstawie art. 284 ust. 6 ustawy z dnia 11 września 2019 r. Prawo zamówień publicznych (Dz. U. z 2024 r. poz. 1320 z późn. zm.) w imieniu Zamawiającego – Gminy Sucha Beskidzka – informuję, że w postępowaniu o udzielenie zamówienia publicznego pn. **Stworzenie nowych miejsc rekreacji w mieście oraz rekompozycja istniejących terenów zielonych**, prowadzonym w trybie podstawowym bez negocjacji, wpłynęły wnioski nr 3 i 4 o wyjaśnienie treści Specyfikacji Warunków Zamówienia (SWZ). Treść zapytań (pisownia oryginalna) i odpowiedzi Zamawiającego podano poniżej.

WNIOSEK NR 3

Pytanie:

Proszę o informację czy do wskazanych lokalizacji jest możliwy dojazd samochodami o dużej wadze czy występują jakieś ograniczenia tonażowe. Proszę o informację z jakiego drewna mają być wykonane elementy arch. typu altana, scena . Czy zamawiający posiada pełną listę roślin z wyliczeniem sztuk lub rozstawą?

Odpowiedź:

Dojazd samochodem o dużej wadze jest możliwy bezpośrednio pod teren inwestycji. Natomiast roboty będą realizowane na terenach bez utwardzonych dróg i dojazdów. W związku z tym transport materiałów po placu budowy musi odbywać się z wykorzystaniem maszyn budowlanych. Dodatkowo w przypadku zadania objętego częścią nr 1 (ogród leśny edukacyjno-rekreacyjny przy Szkole Podstawowej Nr 1) roboty będą realizowane na terenie pochyłym (stoku).

Elementy konstrukcyjne obiektów małej architektury (scena i altana) objętych częścią nr 1 (ogród leśny edukacyjno-rekreacyjny przy Szkole Podstawowej Nr 1) należy wykonać z drewna iglastego (świerk, sosna, a najlepiej modrzew) o klasie C24. Natomiast elementy konstrukcyjne obiektów małej architektury (pergoli i peronu) objętych częścią nr 2 (obiekty małej architektury przy ul. Zamkowej) należy wykonać z klejonego drewna konstrukcyjnego BSH.

Wszystkie elementy drewniane należy zabezpieczyć przed niekorzystnymi warunkami atmosferycznymi i korozją biologiczną poprzez malowanie trwałymi powłokami hydrofobowymi (baza i co najmniej 2 powłoki), nadającymi kolor np. średni orzech.

Projektowane nasadzenia (gatunki i liczba sadzonek) objęte częścią nr 1 (ogród leśny edukacyjno-rekreacyjny przy Szkole Podstawowej Nr 1) zostały przedstawione w dokumentacji projektowej (rysunki PZT-D2 i PZT-D3).

W ramach części nr 2 (obiekty małej architektury przy ul. Zamkowej) należy wykonać nasadzenia traw ozdobnych (np. trawa pampasowa, miskant, rozpalenica) na powierzchni 40 m², w rozstawie dopasowanym do przyjętego gatunku trawy.

WNIOSEK NR 4

Pytanie:

Proszę o określenie koloru nawierzchni bezpieczne EPDM. Rodzaj koloru ma duży wpływ na cenę.

Odpowiedź:

Kolorystyka nawierzchni poliuretanowej, którą należy wykonać w ramach części nr 2 (obiekty małej architektury przy ul. Zamkowej) i części nr 3 (plac zabaw przy Miejskim Przedszkolu Samorządowym) została przedstawiona na szkicach stanowiących załączniki do niniejszego pisma.

Zamawiający informuje, że powyższe wyjaśnienia stają się integralną częścią SWZ w przedmiotowym postępowaniu.

Burmistrz Miasta Sucha Beskidzka

Stanisław Lichosyt

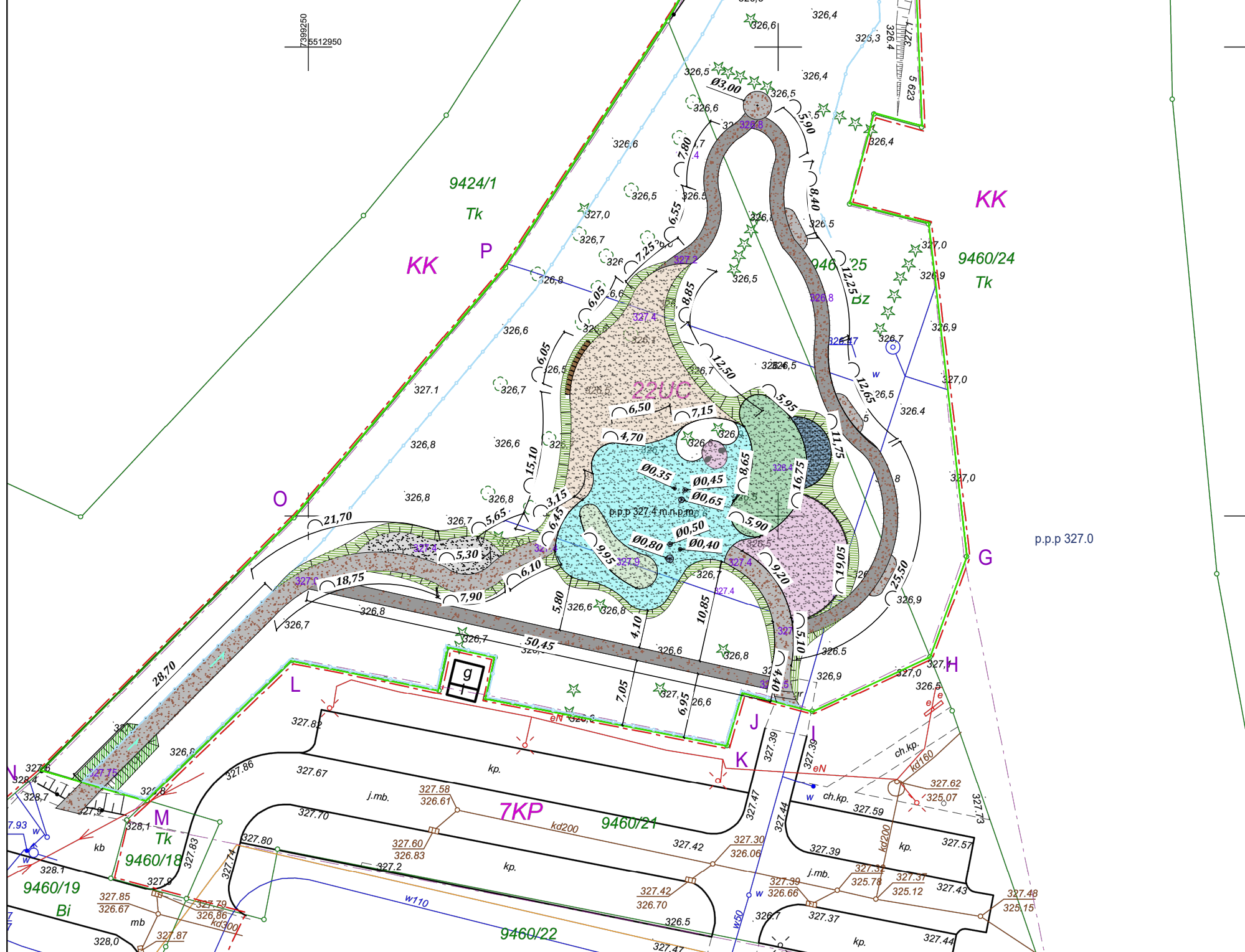
MAPA DO CELÓW PROJEKTOWYCH










na bazie numerycznej mapy zasadniczej i pomiaru bezpośredniego - stan na dzień 02.04.2025r

Województwo: małopolskie
 Powiat: suski
 Jednostka ewidencyjna: 121502_1 Sucha Beskidzka
 Obręb: 0001 Sucha Beskidzka
 Skala 1:500
 Działka: 9460/20,9460/25

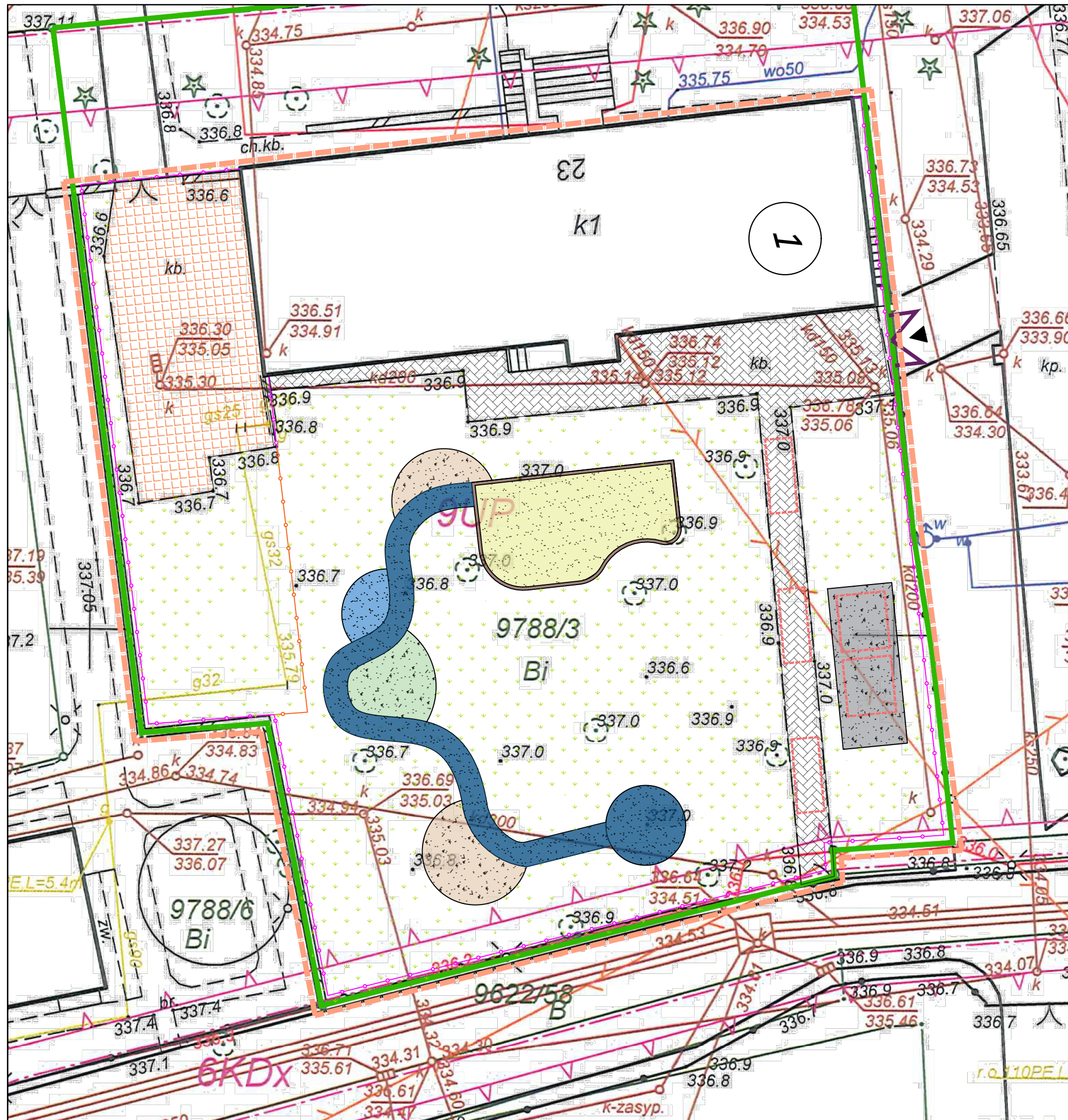
Karta mapy (układ 2000, EVRF2007-NH): 7.118.08.13.1.1

W całości wkleślono na podstawie mapy ewidencyjnej k.m. 7.118.08.13
 W całości wkleślono na podstawie mapy ewidencyjnej k.m. 7.118.08.13
 W całości wkleślono na podstawie mapy ewidencyjnej k.m. 7.118.08.13
 W całości wkleślono na podstawie mapy ewidencyjnej k.m. 7.118.08.13
 W całości wkleślono na podstawie mapy ewidencyjnej k.m. 7.118.08.13
 W całości wkleślono na podstawie mapy ewidencyjnej k.m. 7.118.08.13



-  Projektowane utwardzenie
 nawierzchnia żwirowo-żywiczna - pow. 385,00 m²
-  Projektowane tereny utwardzone
 - nawierzchnia poliuretanowa - pow. 193,00 m² RAL-1014
-  Projektowane tereny utwardzone
 - nawierzchnia poliuretanowa pow. 38,00 m² RAL-1015
-  Projektowane tereny utwardzone
 - nawierzchnia poliuretanowa- pow. 220,00 m² RAL -5024
-  Projektowane tereny utwardzone
 - nawierzchnia poliuretanowa pow. 17,00 m² RAL -5019
-  Projektowane tereny utwardzone
 - nawierzchnia poliuretanowa pow. 95,00 m² RAL 4003
-  Projektowane tereny utwardzone
 - nawierzchnia poliuretanowa pow. 82,00 m² RAL 6032
-  Projektowane tereny utwardzone
 - nawierzchnia poliuretanowa pow. 32,00 m² RAL 6011
-  Projektowane tereny utwardzone
 - nawierzchnia poliuretanowa pow. 1,50 m² RAL 5019

TEMAT PROJEKTU BUDOWA OBIEKTÓW MAŁEJ ARCHITEKTURY W MIEJSCU PUBLICZNYM WRAZ Z UTWARDZENIEM TERENU I INFRASTRUKTURĄ TECHNICZNĄ na dz. NR 9460/19, 9460/20, 9460/25 W SUCHEJ BESKIDZKIEJ		
INWESTOR GMINA SUCHA BESKIDZKA 34-200, SUCHA BESKIDZKA UL. ADAMA MICKIEWICZA 19		
ADRES DZIAŁKA EWID. NR 9460/19, 9460/20, 9460/25, ID: 121502_1.0001.9460/19, 9460/20, 9460/25		
DATA: MAJ 2025	SKALA: 1:500	NR RYSUNKU: A1
TEMAT RYSUNKU WYKAZ POWIERZCHNI UTWARDZONYCH		
BRANŻA ARCHITEKTURA		PODPIS
AUTORYZACJA mgr inż. arch Agnieszka Szafran UPRAWNIENIA UPR. NR MPOIA/109/2018		



- 
 Projektowana nawierzchnia objęta renowacją(wymiana kostki) i malowaniem z kostki brukowej w gry podwórkowe - pow. 185,00 m²
- 
 Projektowane tereny utwardzone
 - nawierzchnia poliuretanowa kolor jasno zielony
 RAL 6021- pow. 21,00 m²
- 
 Projektowane tereny utwardzone
 - nawierzchnia poliuretanowa kolor jasny beż
 RAL 1015- pow. 36,00 m²
- 
 Projektowane tereny utwardzone
 - nawierzchnia poliuretanowa kolor ciemny niebieski
 RAL 5023 - pow. 79,00 m²
- 
 Projektowane tereny utwardzone
 - nawierzchnia poliuretanowa kolor jasny niebieski
 RAL 5024 - pow. 10,00 m²
- 
 Projektowane tereny utwardzone
 - nawierzchnia poliuretanowa kolor jasno szary]
 RAL 7047 pow. 40,00 m²

Pracownia Architektoniczna "form:A" mgr inż.arch. Agnieszka Szafran ul. 3 Maja 3 ,Maków Podhalański		
TEMAT PROJEKTU REMONT PLACU ZABAW Z WYMIANĄ NAWIERZCHNI PRZY MIEJSKIM SAMORZĄDOWYM PRZEDSZKOLU W SUCHEJ BESKIDZKIEJ NA DZ. NR. 9788/3		
ADRES DZIAŁKA EWID. NR 9788/3 ID: 121502_1.0001.9788/3		
DATA: CZERWIEC 2025	SKALA: 1:250	NR RYSUNKU: N1
TEMAT RYSUNKU WYKAZ POWIERZCHNI UTWARDZONYCH		
BRANŻA ZAGOSPODAROWANIE		PODOP.
AUTORYZACJA PROJEKTU mgr inż. arch Agnieszka Szafran UPRAWNIENIA: UPR. NR MPOIA/109/2018		