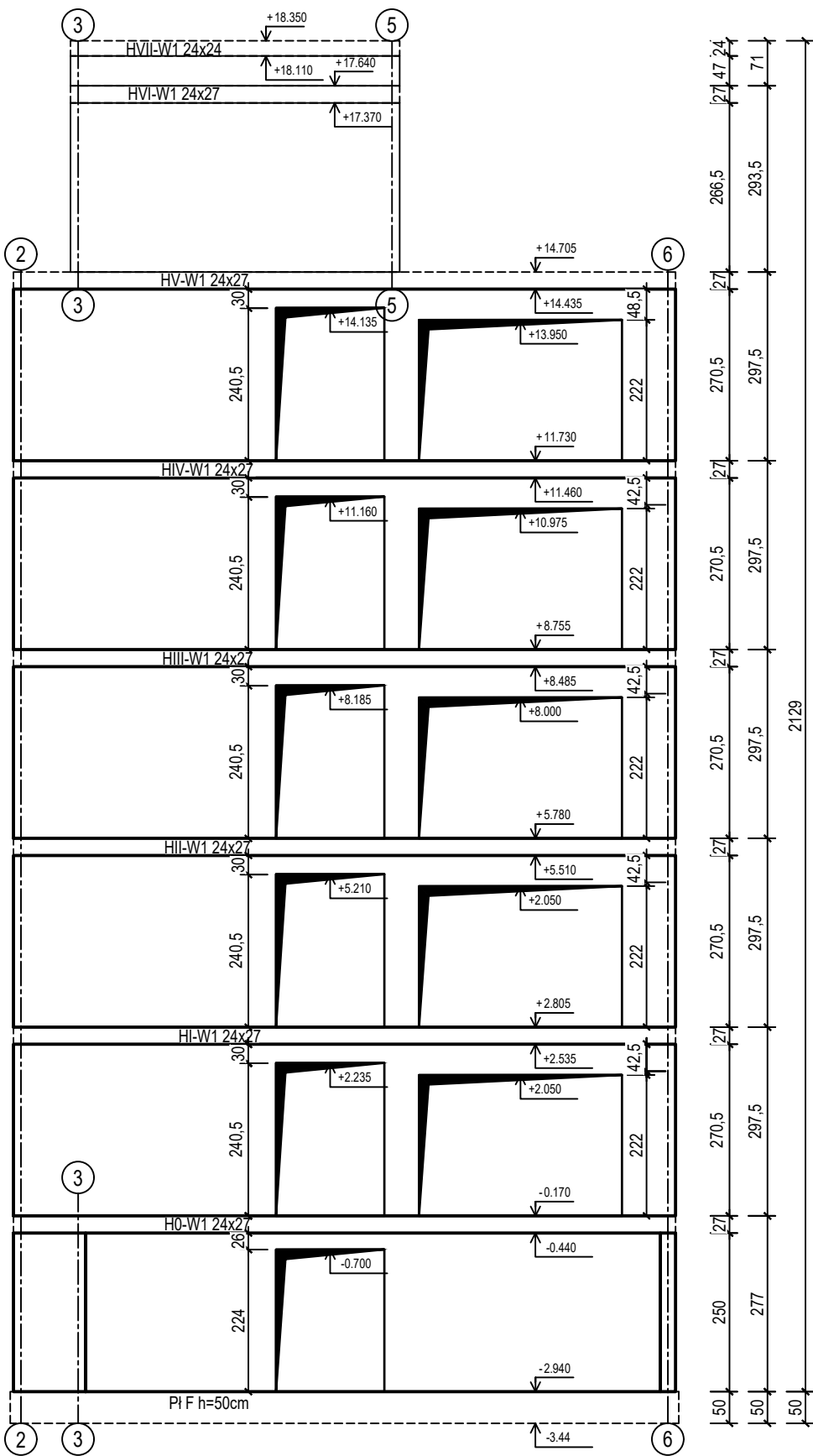
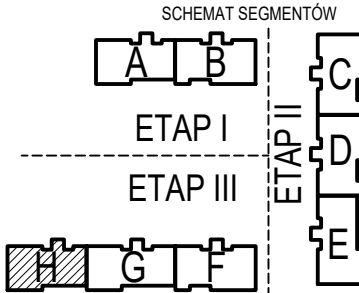
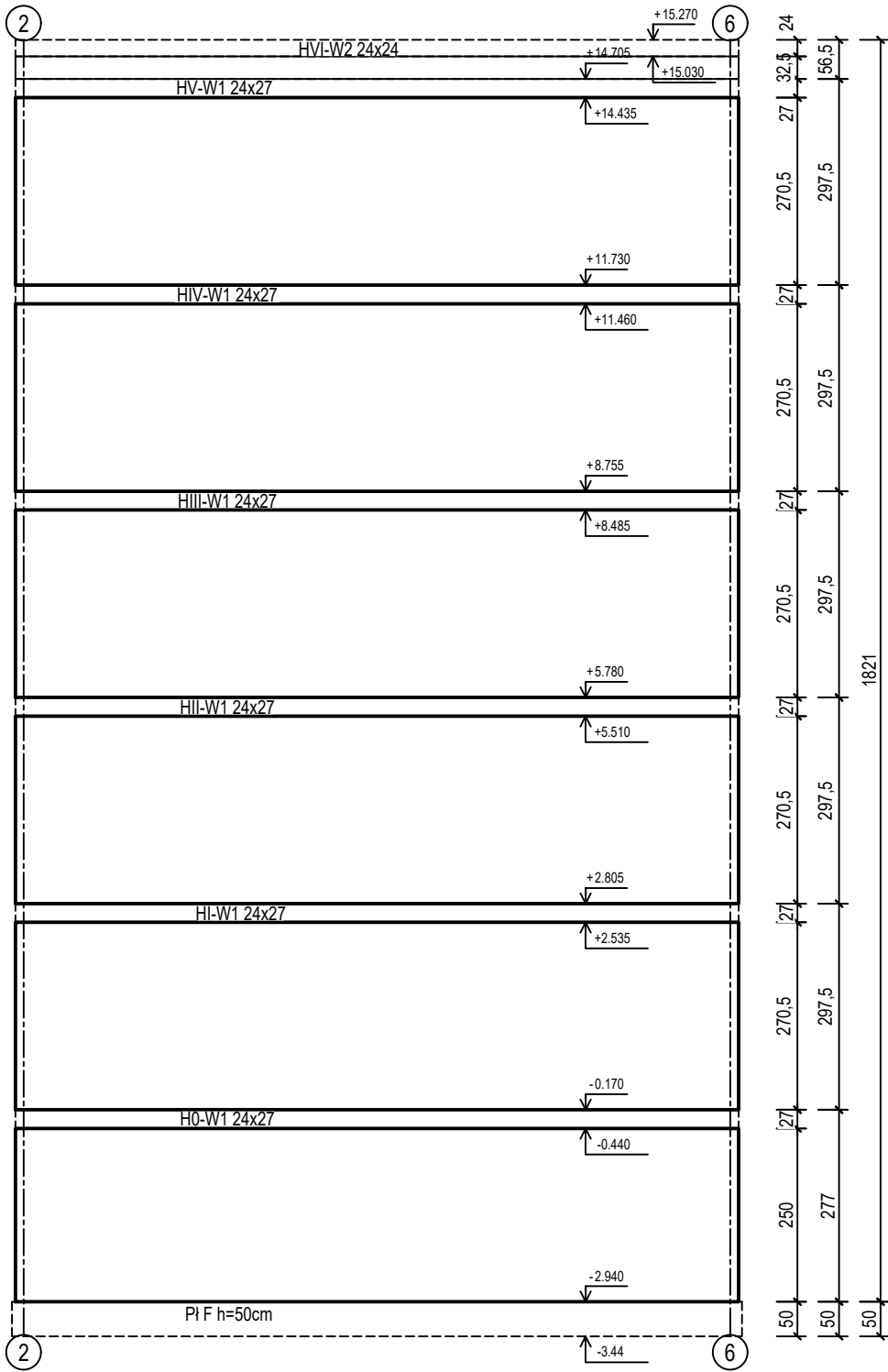


ŚCIANA ŻELBETOWA W OSI F



ŚCIANA ŻELBETOWA W OSI G



BUDOWA TRZECH BUDYNKÓW MIESZKALNYCH WIELORODZINNYCH				
WOLNOSTOJĄCYCH Z WEWNĘTRZNYMI INSTALACJAMI GAZU,				
WODNĄ, KANALIZACYJNĄ I CENTRALNEGO OGRZEWANIA				
ŚCIANA ŻELBETOWA W OSI F I G				
DANE	GMINA SUCHA BESKIDZKA	NR RYSUNKU:		
INWESTORA:	ul. Adama Mickiewicza 19	H/K15-15		
	34-200 SUCHA BESKIDZKA			
ADRES	Sucha Beskidzka, ul. Gospodarcza	wrzesień 2024		
BUDOWY:	Dz. nr 9675/83; 9675/5; 9675/7			
BRANŻA:	KONSTRUKCJA	SKALA 1:100		
PROJEKTOWAŁ:	PODPIS:			
mgr inż.				
Marek Suchański	PODPIS:			
SLK/6359/PWBKb/15				
Spec. konstrukcyjna	PODPIS:			
SPRAWDZIŁ:				
mgr inż.	PODPIS:			
Grzegorz Kudyba				
170/02	PODPIS:			
Spec. konstrukcyjna				
OPRACOWAŁA:	PODPIS:			
inż. tech.				
Anna Marcol				
Pracownia Projektowa "PIK" s.c.				
Anna i Maciej PINDUROWIE				
44-240 ŻORY, ul. Szeroka 24 tel. 0*32 434-42-20				
www.pik.pl e-mail:biuro@pik.pl				