poz. ŚŻP-1
szt.2

ŚCIANA ŻELBETOWA W OSI P - NR 1 - WIDOK

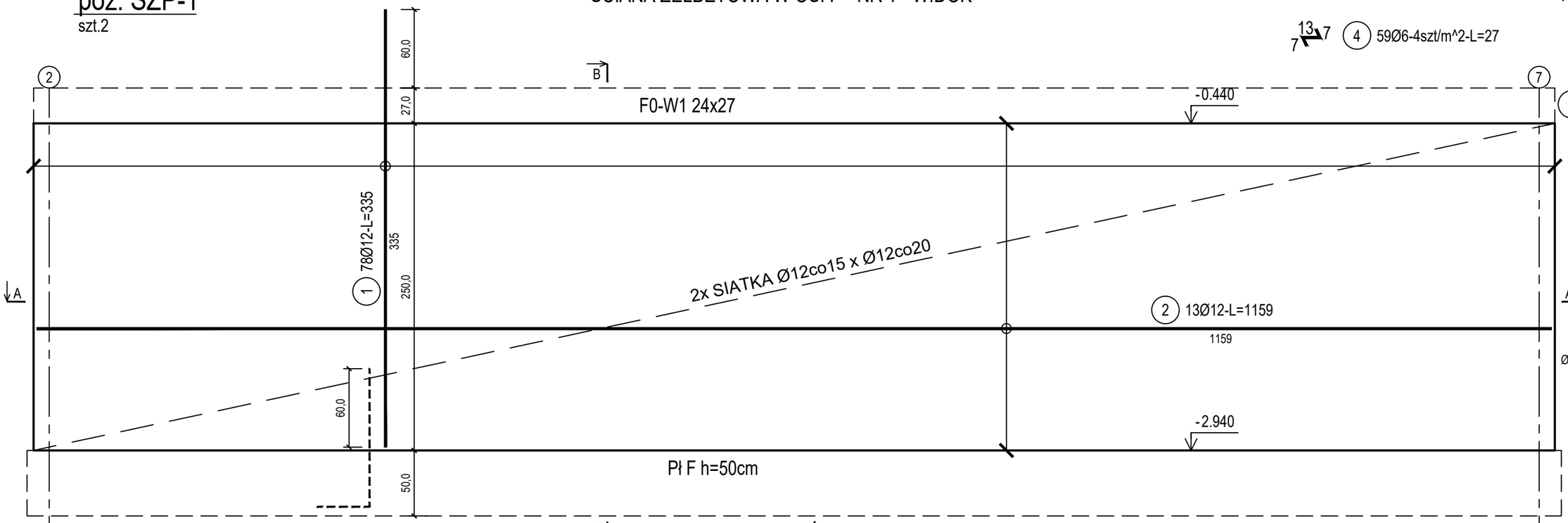

PRZEKRÓJ B-B

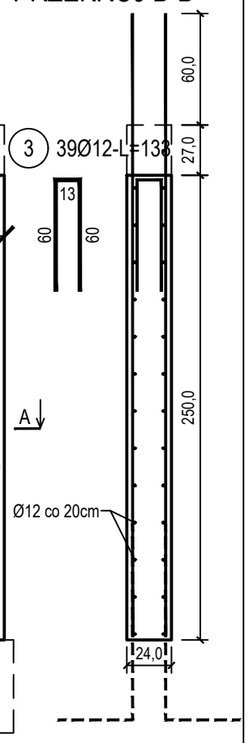

PRZEKRÓJ A-A



Beton	C30/37 (B37)
Wodoszczelność	W8
Stal zbrojeniowa	B500C (strzemiona B500A)
Otulina boczna	Cnom = 25 mm
Otulina dolna	Cnom = 70 mm
Klasa ekspozycji	XC2

ZESTAWIENIE STALI

Nr pręta	Ø	Stal	Długość pręta	Liczba: prętów na 1 poz.	Liczba: pozycji	Liczba: prętów łącznie	Długość łączna B500A Ø6	Długość łączna B500C Ø12
[-]	[mm]	[-]	[m]	[szt]			[m]	
ŚŻP-1								
1	12	B500C	3,35	78	2	156		522,60
2	12	B500C	11,59	13	2	26		301,34
3	12	B500C	1,33	39	2	78		103,74
4	6	B500A	0,27	59	2	118	31,86	
5	12	B500C	1,45	78	2	156		226,20
Razem długość prętów						[mb]	31,86	1153,88
Masa jednostkowa						[kg/mb]	0,222	0,888
Masa prętów dla danej średnicy						[kg]	7,1	1024,6
Masa łącznie						[kg]	1031,7	

UWAGA : Sumaryczna długość prętów jest długością rzeczywistą w osi pręta metodą B wg PN-EN ISO 3766:2006.

BUDOWA TRZECH BUDYNKÓW MIESZKALNYCH WIELORODZINNYCH WOLNOSTOJĄCYCH Z WEWNĘTRZNYMI INSTALACJAMI GAZU, WODNĄ, KANALIZACYJNĄ I CENTRALNEGO OGRZEWANIA

ŚCIANA ŻELBETOWA W OSI P - NR 1

DANE INWESTORA: GMINA SUCHA BESKIDZKA, ul. Adama Mickiewicza 19, 34-200 SUCHA BESKIDZKA

NR RYSUNKU: F/K14-1

ADRES BUDOWY: Sucha Beskidzka, ul. Gospodarcza, Dz. nr 9675/83; 9675/5; 9675/7

wrzesień 2024

BRANZA: KONSTRUKCJA

SKALA 1:33

PROJEKTOWAŁ: mgr inż. Marek Suchański SLK/6359/PWBKb/15 Spec. konstrukcyjna — PODPIS:

SPRAWDZIŁ: mgr inż. Grzegorz Kudyba 170/02 Spec. konstrukcyjna — PODPIS:

OPRACOWAŁA: inż. tech. Anna Marcol — PODPIS:

Pracownia Projektowa "PIK" s.c.
Anna i Maciej PINDUROWIE
44-240 ŻORY, ul. Szeroka 24 tel. 0*32 434-42-20
www.pik.pl e-mail:biuro@pik.pl