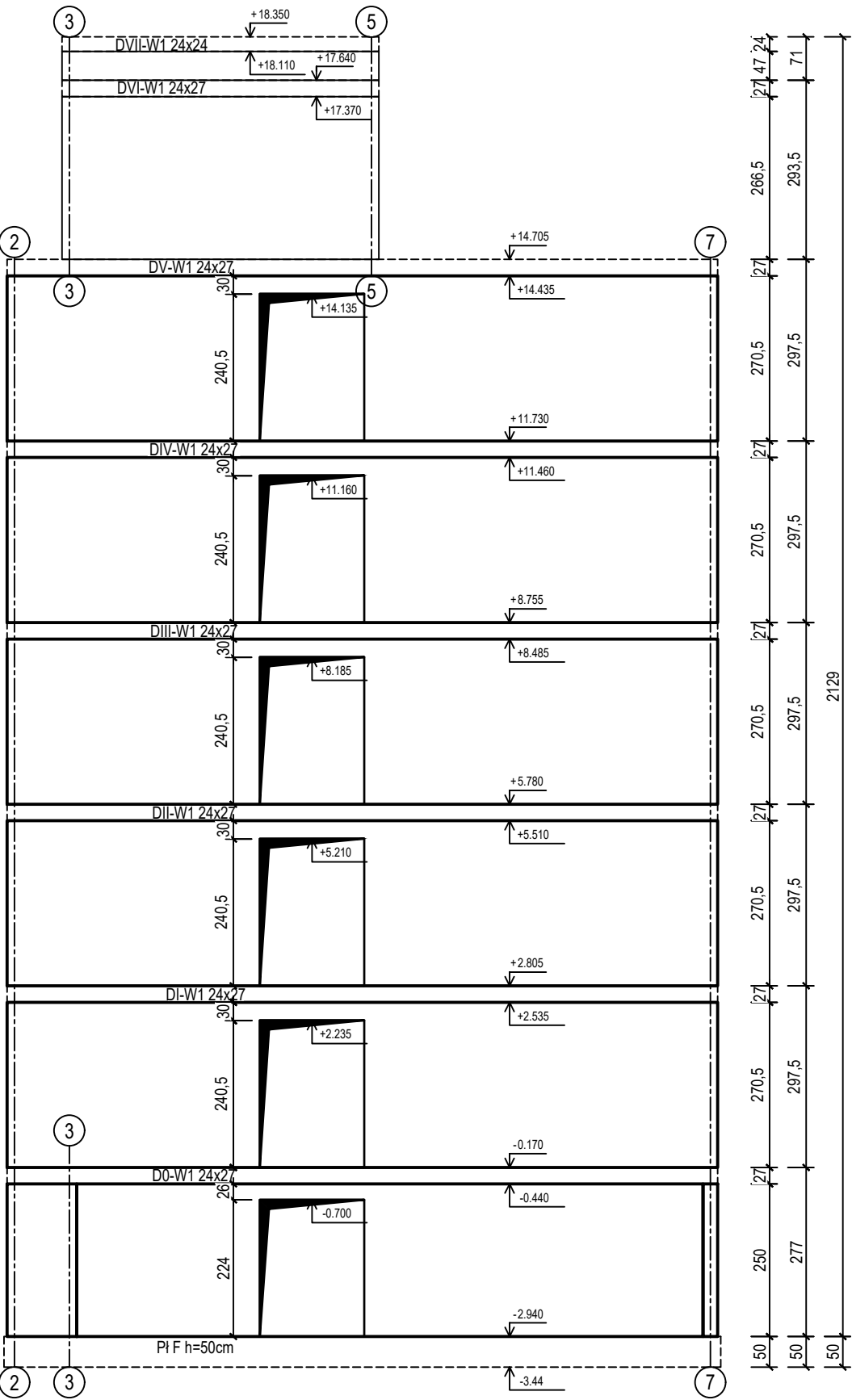
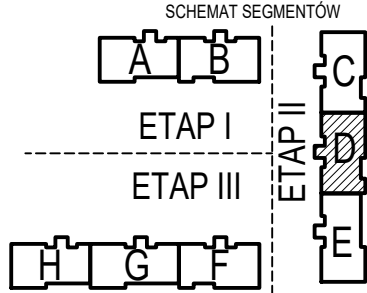
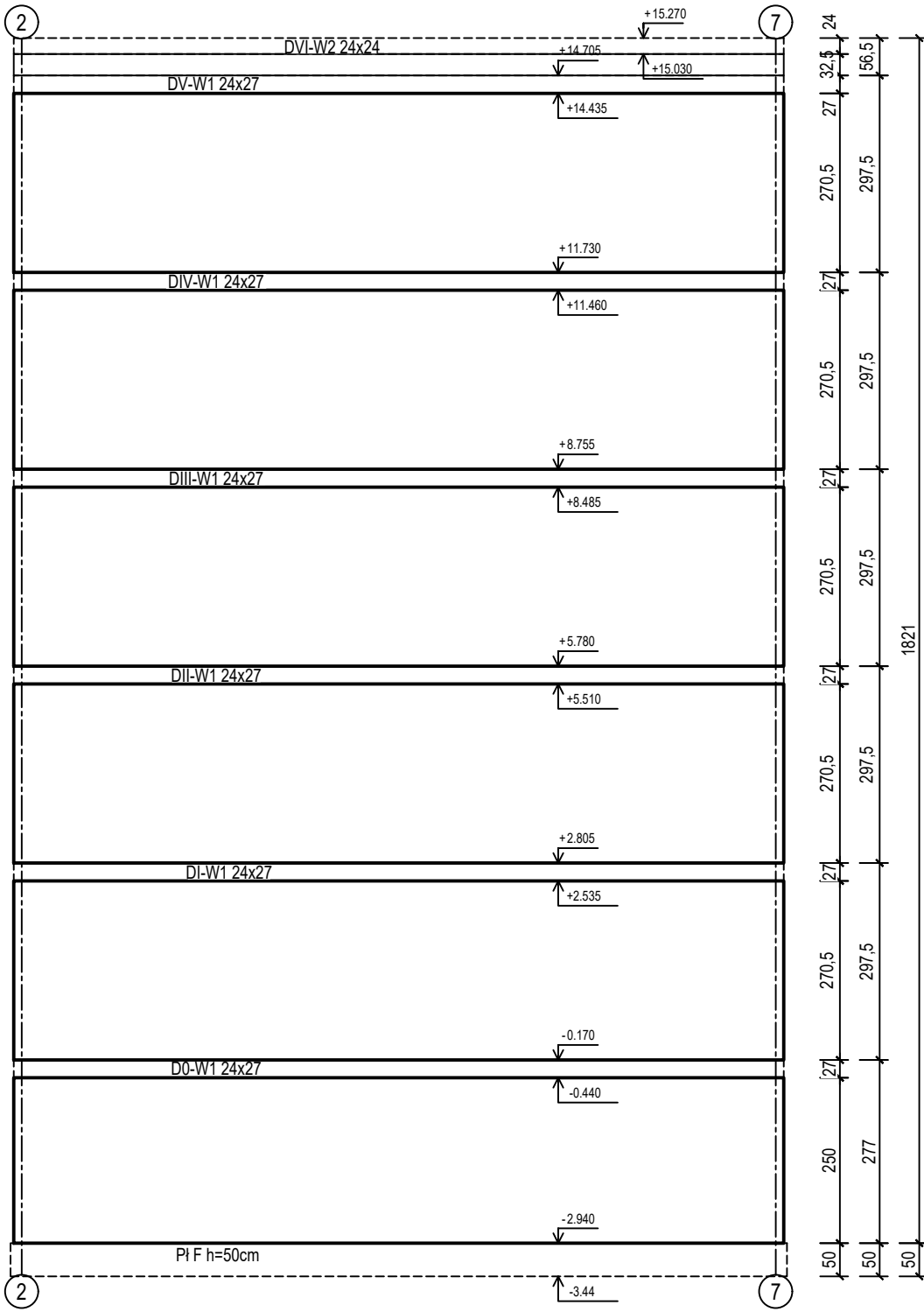


ŚCIANA ŻELBETOWA W OSI N



ŚCIANA ŻELBETOWA W OSI O



|  |                                  |               |
|--|----------------------------------|---------------|
| BUDOWA TRZECH BUDYNKÓW MIESZKALNYCH WIEŁORODZINNYCH  |                                  |               |
| WOLNOSTOJĄCYCH Z WEWNĘTRZNYMI INSTALACJAMI GAZU,   |                                  |               |
| WODNĄ, KANALIZACYJNĄ I CENTRALNEGO OGRZEWANIA  |                                  |               |
| ŚCIANA ŻELBETOWA W OSI N I O   |                                  |               |
| DANE   | GMINA SUCHA BESKIDZKA            | NR RYSUNKU:   |
| INWESTORA:   | ul. Adama Mickiewicza 19         | D/K15-17      |
|  | 34-200 SUCHA BESKIDZKA           |               |
| ADRES  | Sucha Beskidzka, ul. Gospodarcza | wrzesień 2024 |
| BUDOWY:  | Dz. nr 9675/83; 9675/5; 9675/7   |               |
| BRANŻA:  | KONSTRUKCJA                      | SKALA 1:100   |
| PROJEKTOWAŁ:<br>mgr inż.<br>Marek Suchański<br>SLK/6359/PWBKb/15<br>Spec. konstrukcyjna  |                                  | PODPIS:       |
| SPRAWDZIŁ:<br>mgr inż.<br>Grzegorz Kudyba<br>170/02<br>Spec. konstrukcyjna   |                                  | PODPIS:       |
| OPRACOWAŁA:<br>inż. tech.<br>Anna Marcol   |                                  | PODPIS:       |
| Pracownia Projektowa "PIK" s.c.<br>Anna i Maciej PINDUROWIE<br>44-240 ŻORY, ul. Szeroka 24 tel. 0*32 434-42-20<br>www.pik.pl e-mail:biuro@pik.pl |                                  |               |

